

神戸大学における女性学生の比率

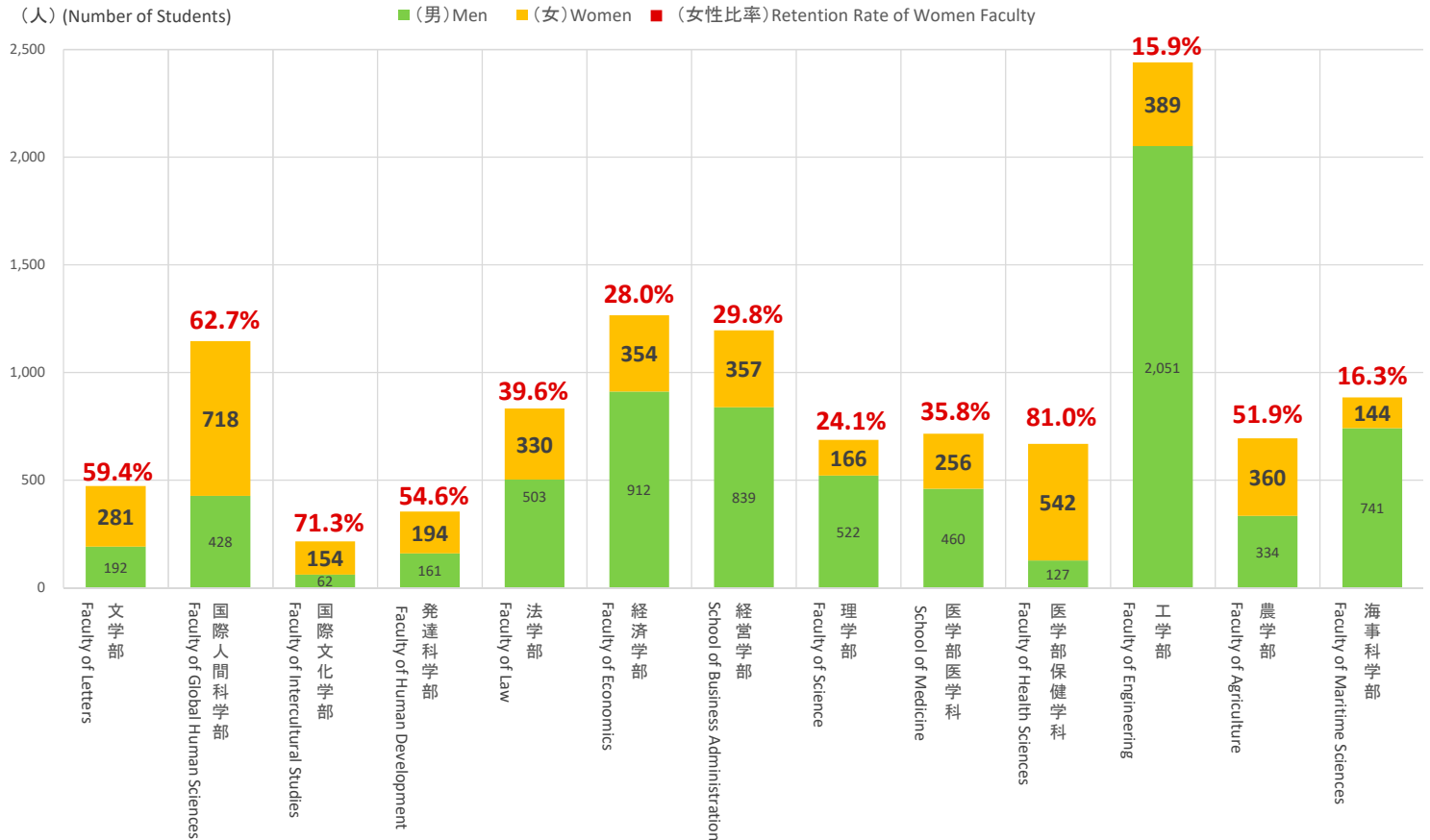
Retention Rate of Women Students at Kobe University

神戸大学における学生全体の女性比率（年度別、研究科別）グラフと表
Retention Rate of Women Students at undergraduate and graduate levels by faculties

①学部 Faculties

学部 女性比率 2019年度

FY2019 Retention Rate of Women Students at Undergraduate Level



所属名称 Faculties	学部 女性比率 ()は人数 Women Retention Rate at Undergrad (The Number of Women students)
	2019年度 FY2019
文学部 Faculty of Letters	59.4% (281)
国際人間科学部 Faculty of Global Human Sciences	62.7% (718)
国際文化学部 Faculty of Intercultural Studies	71.3% (154)
発達科学部 Faculty of Human Development	54.6% (194)
法学部 Faculty of Law	39.6% (330)
経済学部 Faculty of Economics	28.0% (354)
経営学部 School of Business Administration	29.8% (357)
理学部 Faculty of Science	24.1% (166)
医学部医学科 School of Medicine	35.8% (256)
医学部保健学科 Faculty of Health Sciences	81.0% (542)
工学部 Faculty of Engineering	15.9% (389)
農学部 Faculty of Agriculture	51.9% (360)
海事科学部 Faculty of Maritime Sciences	16.3% (144)
合計 Total	36.7% (4245)

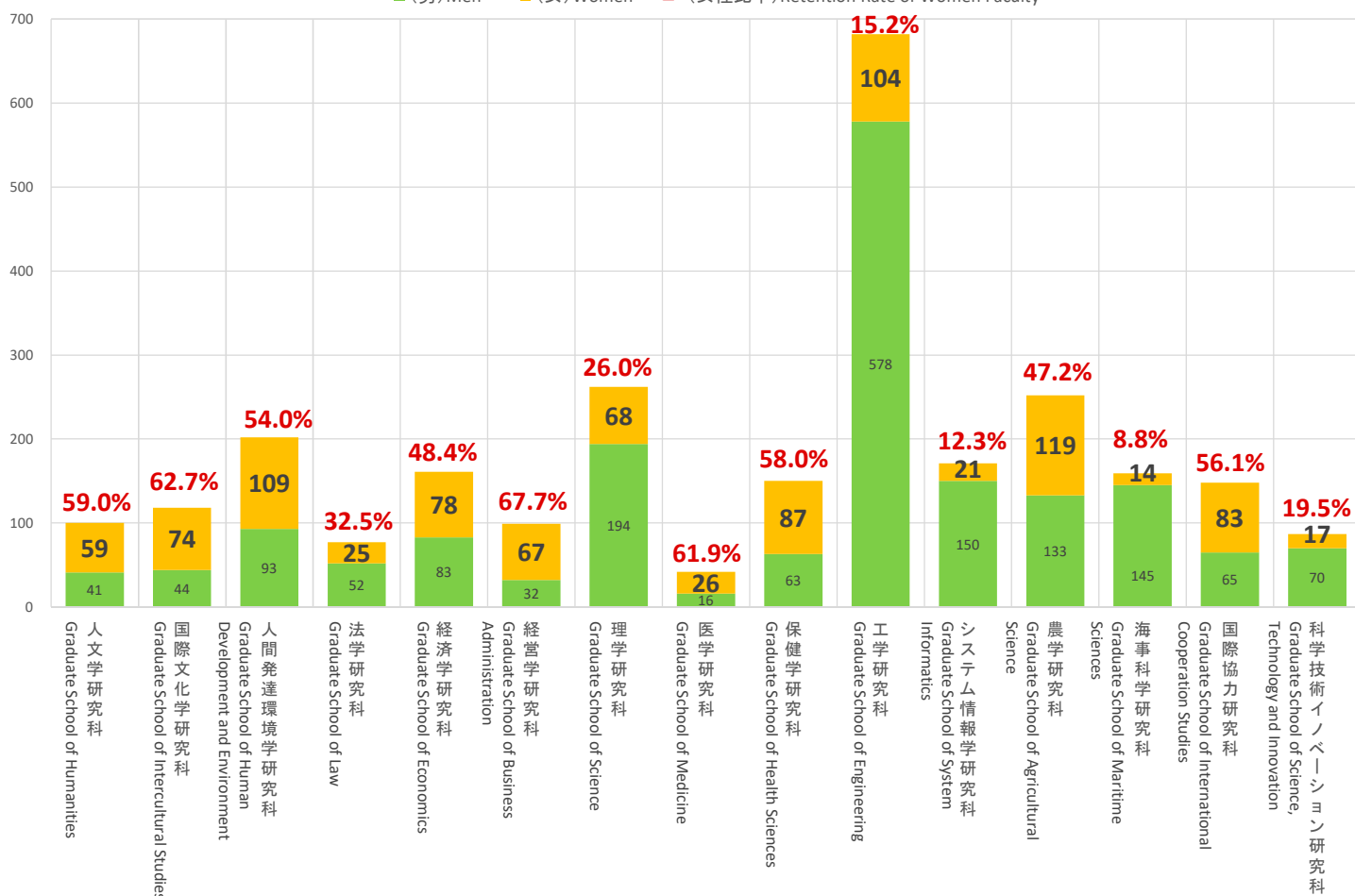
②大学院(M) Graduate Schools (Master's Degree)

大学院(M) 女性比率 2019年度

FY2019 Retention Rate of Women Students at Graduate Level(M)

(人) (Number of Students)

■ (男) Men ■ (女) Women ■ (女性比率) Retention Rate of Women Faculty

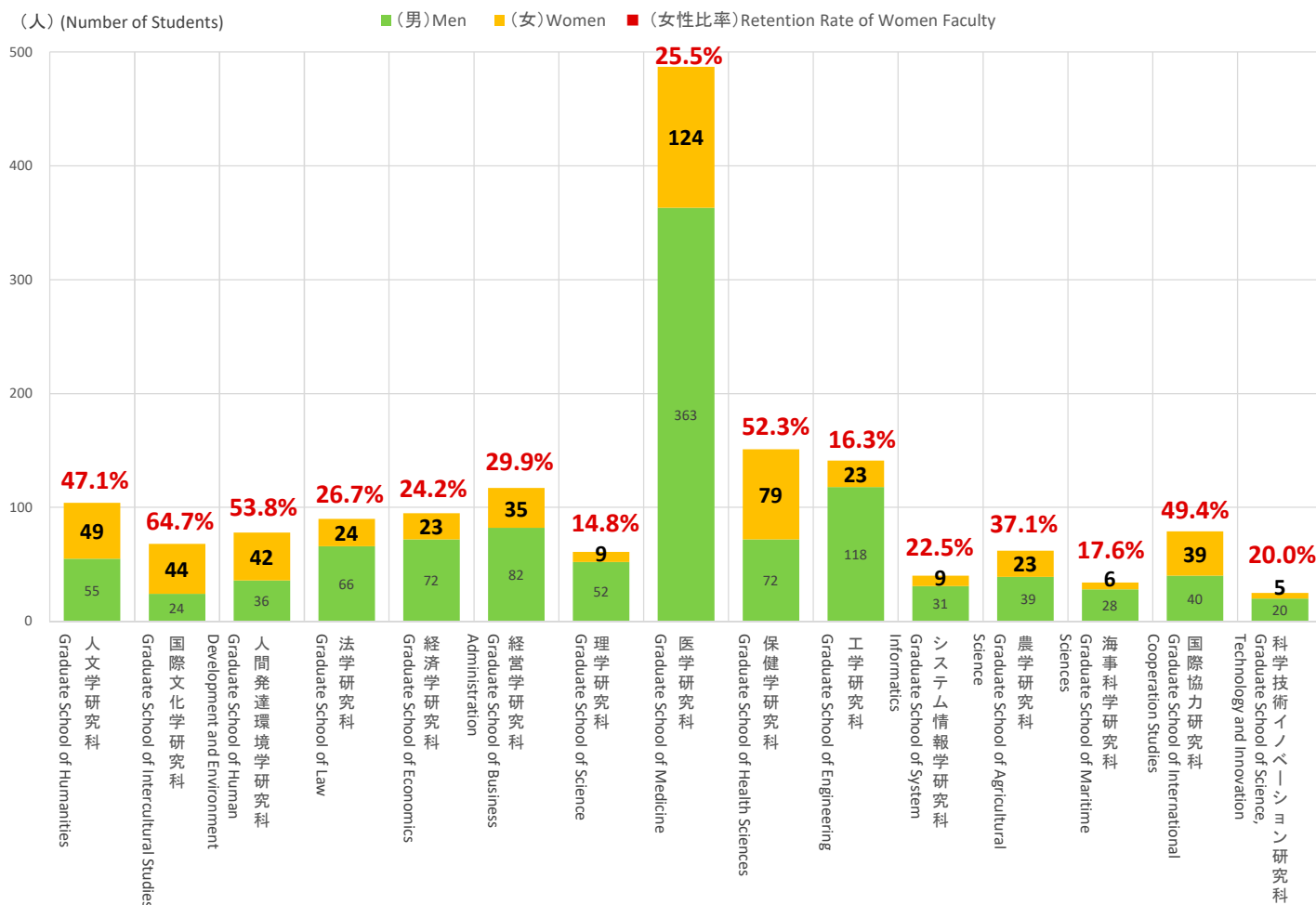


所屬名称 Graduate Schools	大学院(M) 女性比率 ()は人数 Women Retention Rate at Graduate Schools (M) (The Number of Women students)
	2019年度 FY2019
人文学研究科 Graduate School of Humanities	59.0%(59)
国際文化学研究科 Graduate School of Intercultural Studies	62.7%(74)
人間発達環境学研究科 Graduate School of Human Development and Environment	54.0%(109)
法学研究科 Graduate School of Law	32.5%(25)
経済学研究科 Graduate School of Economics	48.4%(78)
経営学研究科 Graduate School of Business Administration	67.7%(67)
理学研究科 Graduate School of Science	26.0%(68)
医学研究科 Graduate School of Medicine	61.9%(26)
保健学研究科 Graduate School of Health Sciences	58.0%(87)
工学研究科 Graduate School of Engineering	15.2%(104)
システム情報学研究科 Graduate School of System Informatics	12.3%(21)
農学研究科 Graduate School of Agricultural Science	47.2%(119)
海事科学研究科 Graduate School of Maritime Sciences	8.8%(14)
国際協力研究科 Graduate School of International Cooperation Studies	56.1%(83)
科学技術イノベーション研究科 Graduate School of Science, Technology and Innovation	19.5%(17)
合計 Total	35.1%(951)

③大学院(D) Graduate Schools (Doctoral Degree)

大学院(D) 女性比率 2019年度

FY2019 Retention Rate of Women Students at Graduate Level(D)



所属名称 Graduate Schools	大学院(D) 女性比率 ()は人数 Women Retention Rate at Graduate Schools (D) (The Number of Women students)
	2019年度 FY2019
人文学研究科 Graduate School of Humanities	47.1%(49)
国際文化学研究科 Graduate School of Intercultural Studies	64.7%(44)
人間発達環境学研究科 Graduate School of Human Development and Environment	53.8%(42)
法学研究科 Graduate School of Law	26.7%(24)
経済学研究科 Graduate School of Economics	24.2%(23)
経営学研究科 Graduate School of Business Administration	29.9%(35)
理学研究科 Graduate School of Science	14.8%(9)
医学研究科 Graduate School of Medicine	25.5%(124)
保健学研究科 Graduate School of Health Sciences	52.3%(79)
工学研究科 Graduate School of Engineering	16.3%(23)
システム情報学研究科 Graduate School of System Informatics	22.5%(9)
農学研究科 Graduate School of Agricultural Science	37.1%(23)
海事科学研究科 Graduate School of Maritime Sciences	17.6%(6)
国際協力研究科 Graduate School of International Cooperation Studies	49.4%(39)
科学技術イノベーション研究科 Graduate School of Science, Technology and Innovation	20.0%(5)
合計 Total	33.2%(534)