

神戸大学における女性学生の比率

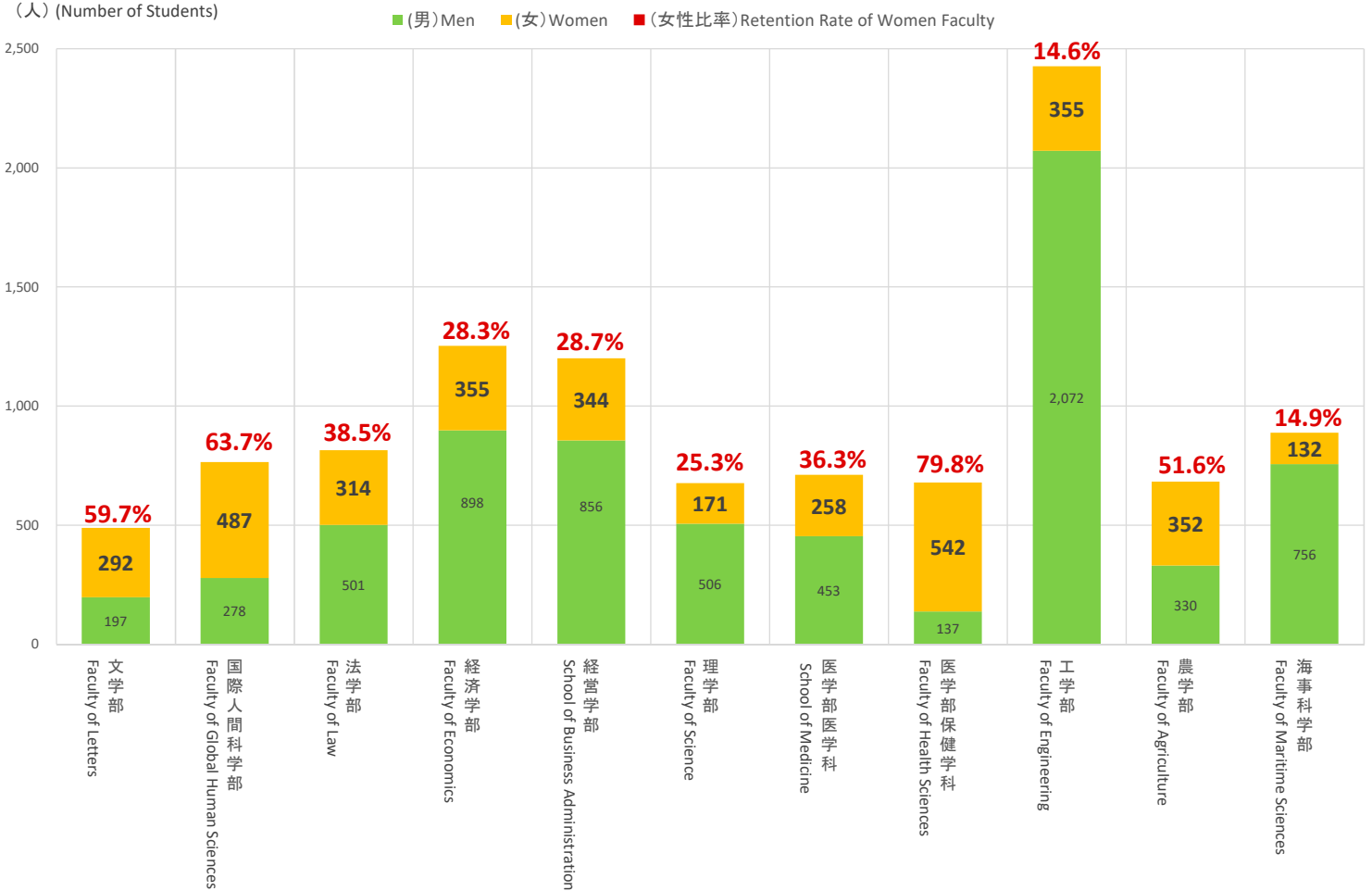
Retention Rate of Women Students at Kobe University

神戸大学における学生全体の女性比率（年度別、研究科別）グラフと表
Retention Rate of Women Students at undergraduate and graduate levels by faculties

①学部 Faculties

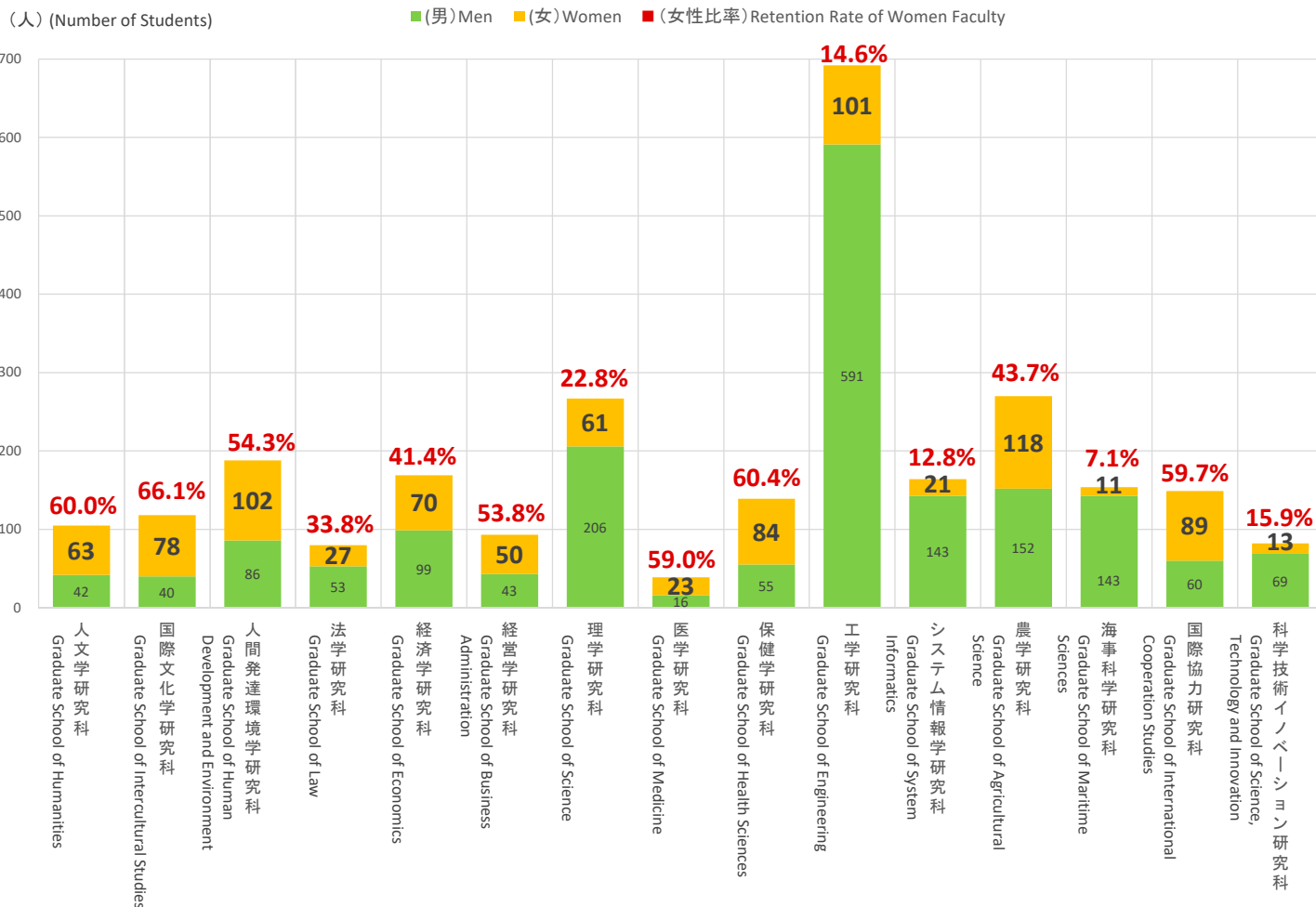
学部 女性比率 2018年度

FY2018 Retention Rate of Women Students at Undergraduate Level



| 所属名称 Faculties | 学部_女性比率 ()は人数 Women Retention Rate at Undergrad (The Number of Women students) |
|---------------------------------------------|------------------------------------------------------------------------------------|
| | 2018年度 FY2018 |
| 文学部 Faculty of Letters | 59.7% (292) |
| 国際人間科学部 Faculty of Global Human Sciences | 63.7% (487) |
| 法学部 Faculty of Law | 38.5% (314) |
| 経済学部 Faculty of Economics | 28.3% (355) |
| 経営学部 School of Business Administration | 28.7% (344) |
| 理学部 Faculty of Science | 25.3% (171) |
| 医学部医学科 School of Medicine | 36.3% (258) |
| 医学部保健学科 Faculty of Health Sciences | 79.8% (542) |
| 工学部 Faculty of Engineering | 14.6% (355) |
| 農学部 Faculty of Agriculture | 51.6% (352) |
| 海事科学部 Faculty of Maritime Sciences | 14.9% (132) |
| 合計 Total | 34.0% (3602) |

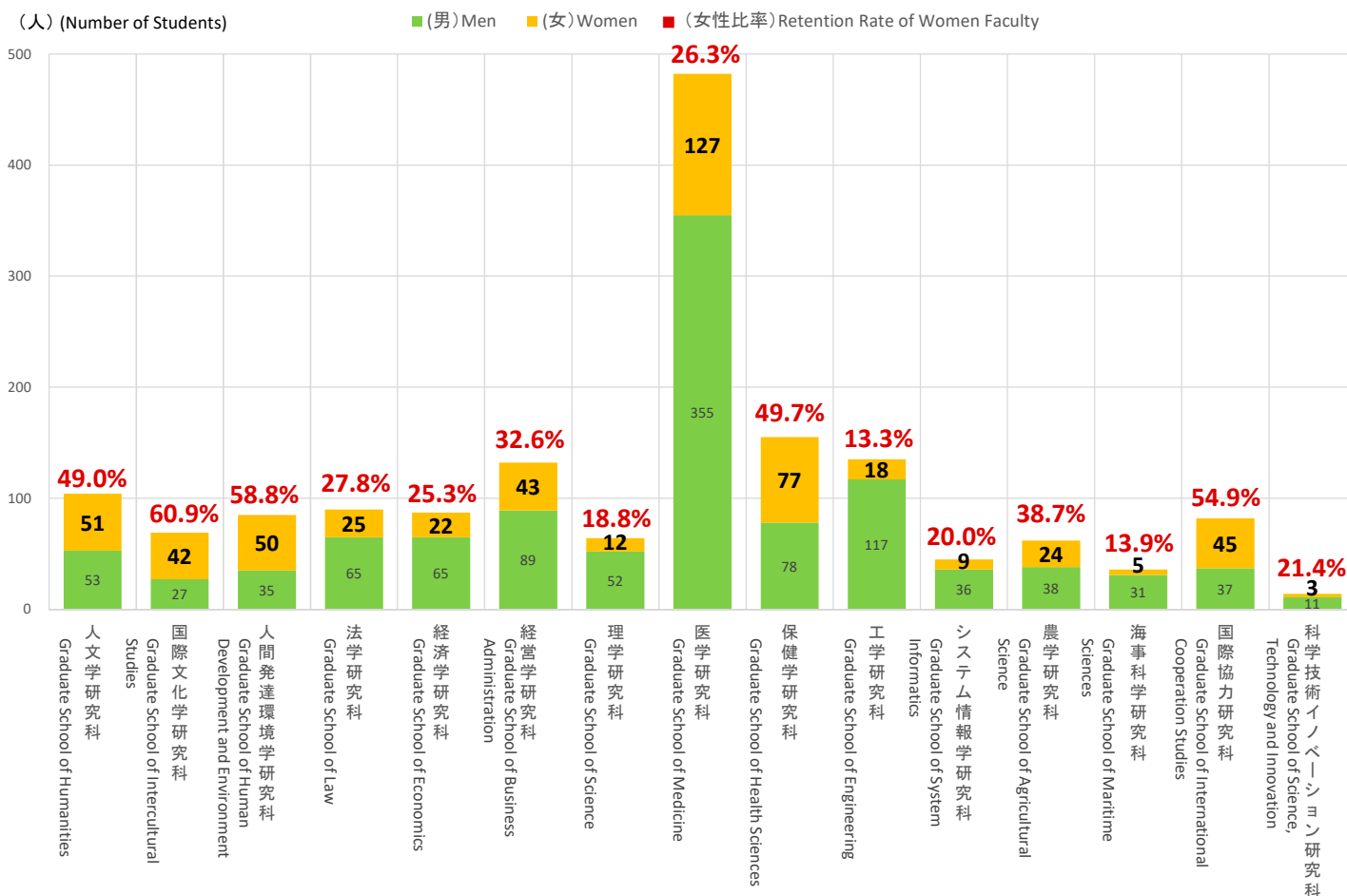
大学院(M) 女性比率 2018年度
FY2018 Retention Rate of Women Students at Graduate Level(M)



| 所属名称 Graduate Schools | 大学院(M) 女性比率 ()は人数 Women Retention Rate at Graduate Schools (M) (The Number of Women students) |
|-------------------------------------------------------------------------|---------------------------------------------------------------------------------------------------|
| | 2018年度 FY2018 |
| 人文学研究科 Graduate School of Humanities | 60.0%(63) |
| 国際文化学研究科 Graduate School of Intercultural Studies | 66.1%(78) |
| 人間発達環境学研究科 Graduate School of Human Development and Environment | 54.3%(102) |
| 法学研究科 Graduate School of Law | 33.8%(27) |
| 経済学研究科 Graduate School of Economics | 41.4%(70) |
| 経営学研究科 Graduate School of Business Administration | 53.8%(50) |
| 理学研究科 Graduate School of Science | 22.8%(61) |
| 医学研究科 Graduate School of Medicine | 59.0%(23) |
| 保健学研究科 Graduate School of Health Sciences | 60.4%(84) |
| 工学研究科 Graduate School of Engineering | 14.6%(101) |
| システム情報学研究科 Graduate School of System Informatics | 12.8%(21) |
| 農学研究科 Graduate School of Agricultural Science | 43.7%(118) |
| 海事科学研究科 Graduate School of Maritime Sciences | 7.1%(11) |
| 国際協力研究科 Graduate School of International Cooperation Studies | 59.7%(89) |
| 科学技術イノベーション研究科 Graduate School of Science, Technology and Innovation | 15.9%(13) |
| 合計 Total | 33.6%(911) |

大学院(D) 女性比率 2018年度

FY2018 Retention Rate of Women Students at Graduate Level(D)



| 所属名称 Graduate Schools | 大学院(D) 女性比率 ()は人数 Women Retention Rate at Graduate Schools (D) (The Number of Women students) |
|-------------------------------------------------------------------------|---------------------------------------------------------------------------------------------------|
| | 2018年度 FY2018 |
| 人文学研究科 Graduate School of Humanities | 49.0%(51) |
| 国際文化学研究科 Graduate School of Intercultural Studies | 60.9%(42) |
| 人間発達環境学研究科 Graduate School of Human Development and Environment | 58.8%(50) |
| 法学研究科 Graduate School of Law | 27.8%(25) |
| 経済学研究科 Graduate School of Economics | 25.3%(22) |
| 経営学研究科 Graduate School of Business Administration | 32.6%(43) |
| 理学研究科 Graduate School of Science | 18.8%(12) |
| 医学研究科 Graduate School of Medicine | 26.3%(127) |
| 保健学研究科 Graduate School of Health Sciences | 49.7%(77) |
| 工学研究科 Graduate School of Engineering | 13.3%(18) |
| システム情報学研究科 Graduate School of System Informatics | 20.0%(9) |
| 農学研究科 Graduate School of Agricultural Science | 38.7%(24) |
| 海事科学研究科 Graduate School of Maritime Sciences | 13.9%(5) |
| 国際協力研究科 Graduate School of International Cooperation Studies | 54.9%(45) |
| 科学技術イノベーション研究科 Graduate School of Science, Technology and Innovation | 21.4%(3) |
| 合計 Total | 34.0%(553) |