

神戸大学における女性学生の比率

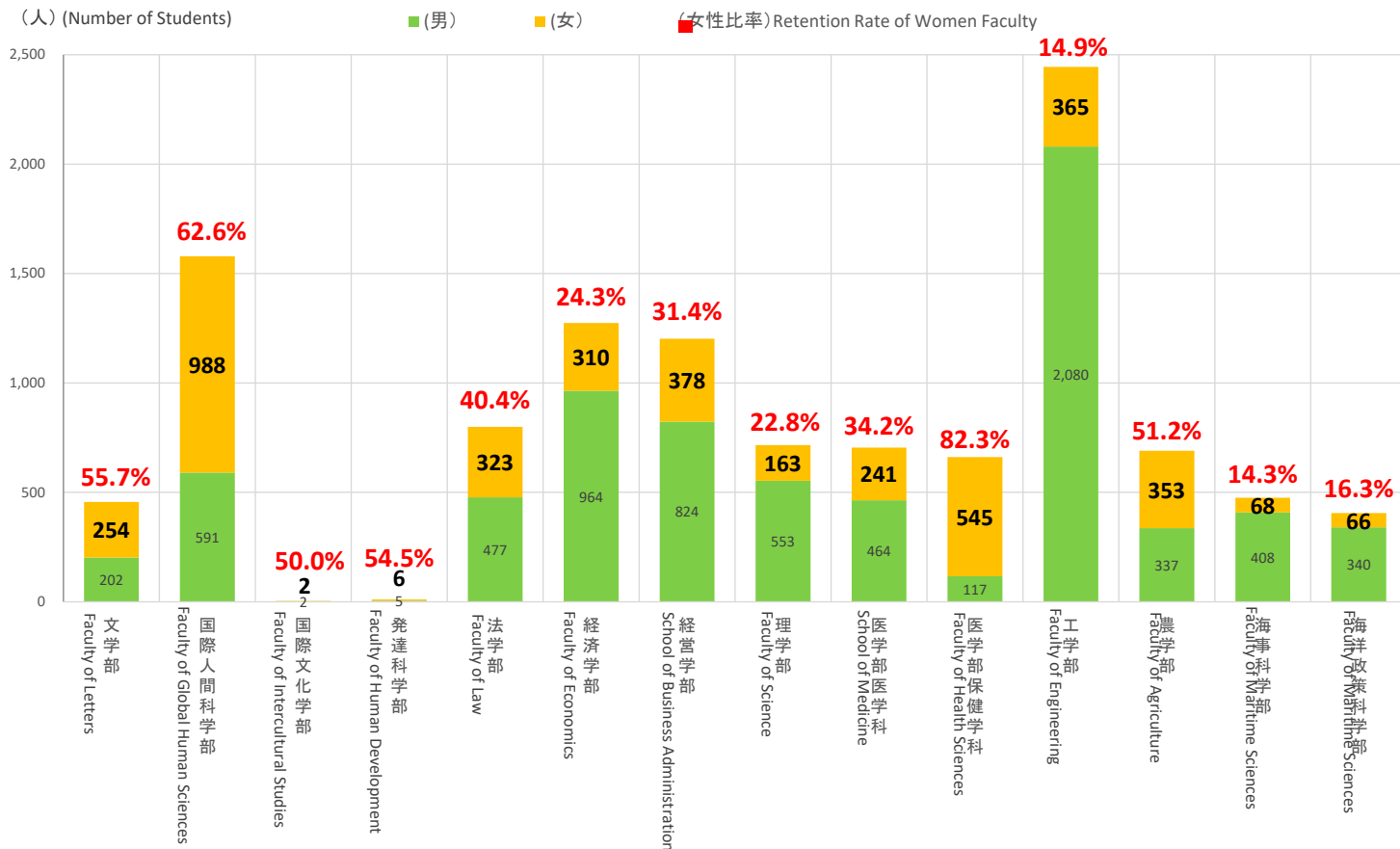
Retention Rate of Women Students at Kobe University

神戸大学における学生全体の女性比率（年度別、研究科別）グラフと表
Retention Rate of Women Students at undergraduate and graduate levels by faculties

①学部 Faculties

学部 女性比率 2022年度

FY2022 Retention Rate of Women Students at Undergraduate Level

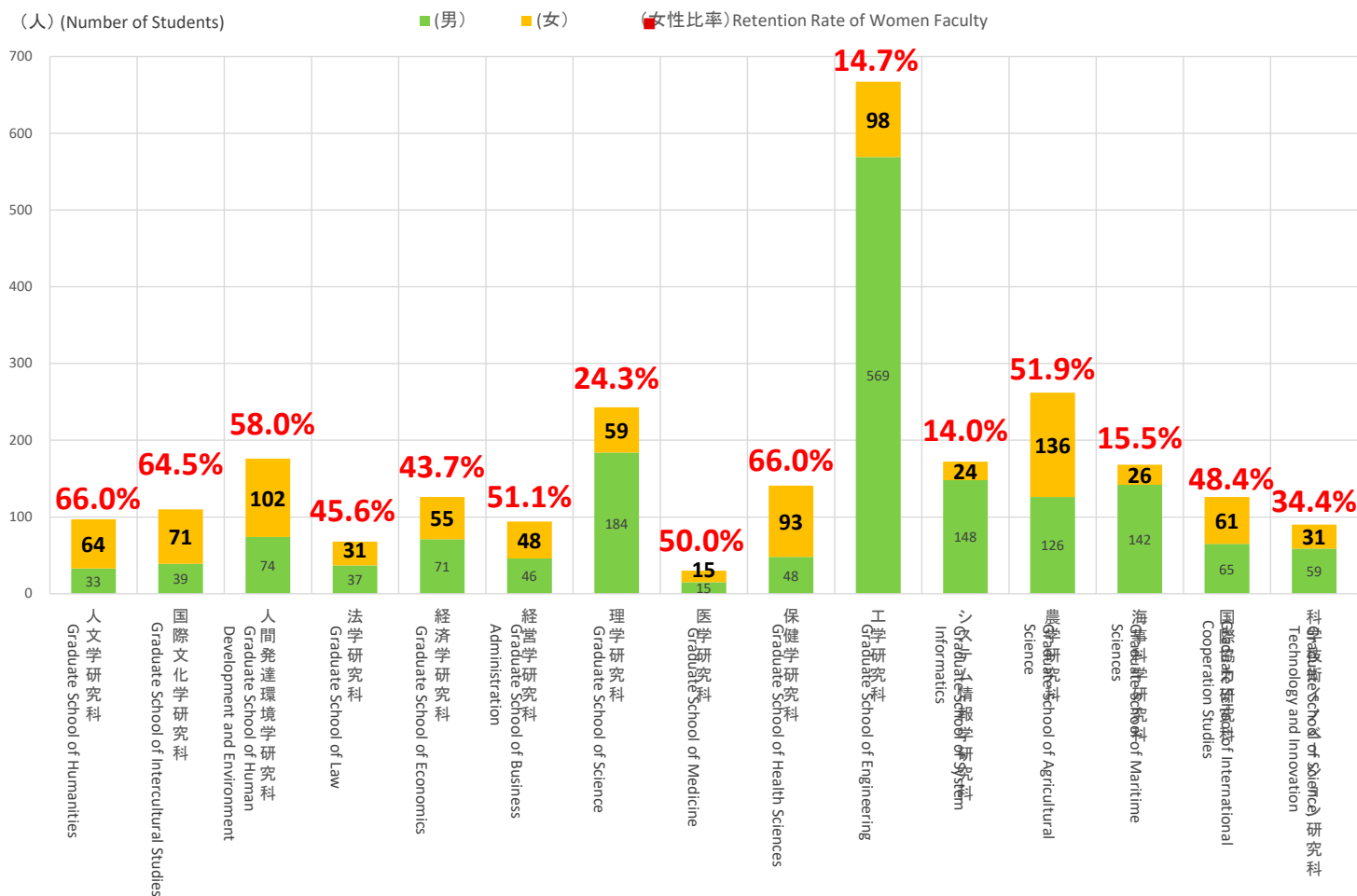


所属名称 Faculties	学部 女性比率 ()は人数 Women Retention Rate at Undergrad (The Number of Women students)
	2022年度 FY2022
文学部 Faculty of Letters	55.7% (254)
国際人間科学部 Faculty of Global Human Sciences	62.6% (988)
国際文化学部 Faculty of Intercultural Studies	50.0% (2)
発達科学部 Faculty of Human Development	54.5% (6)
法学部 Faculty of Law	40.4% (323)
経済学部 Faculty of Economics	24.3% (310)
経営学部 School of Business Administration	31.4% (378)
理学部 Faculty of Science	22.8% (163)
医学部医学科 School of Medicine	34.2% (241)
医学部保健学科 Faculty of Health Sciences	82.3% (545)
工学部 Faculty of Engineering	14.9% (365)
農学部 Faculty of Agriculture	51.2% (353)
海事科学部 Faculty of Maritime Sciences	14.3% (68)

海洋政策科学部 Faculty of Maritime Sciences	16.3%(66)
合計 Total	35.6%(4062)

大学院(M) 女性比率 2022年度

FY2022 Retention Rate of Women Students at Graduate Level(M)

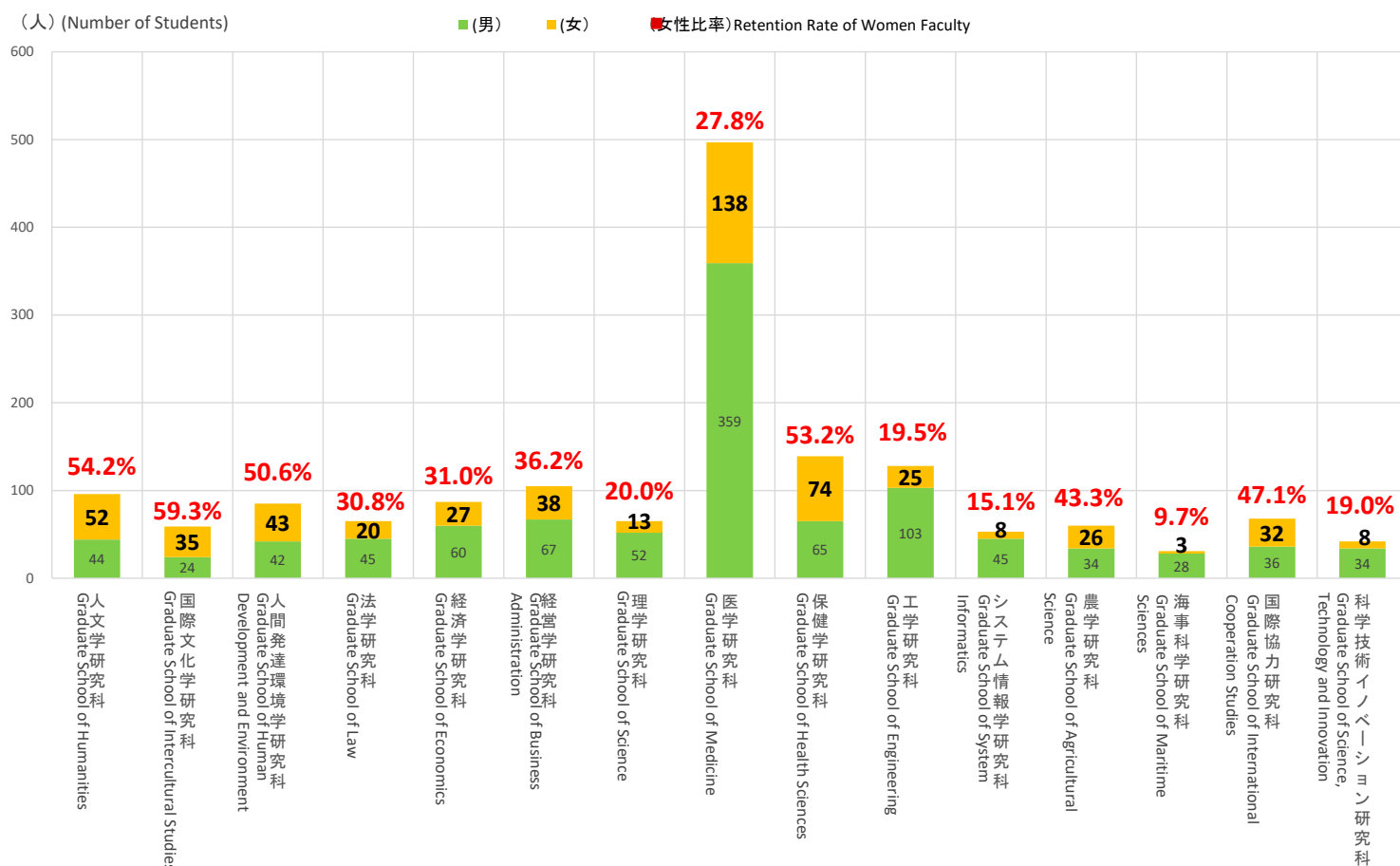


所属名称 Graduate Schools	大学院(M)女性比率 ()は人数 Women Retention Rate at Graduate Schools (M) (The Number of Women students)
	2022年度 FY2022
人文学研究科 Graduate School of Humanities	66.0% (64)
国際文化学研究科 Graduate School of Intercultural Studies	64.5% (71)
人間発達環境学研究科 Graduate School of Human Development and Environment	58.0% (102)
法学研究科 Graduate School of Law	45.6% (31)
経済学研究科 Graduate School of Economics	43.7% (55)
経営学研究科 Graduate School of Business Administration	51.1% (48)
理学研究科 Graduate School of Science	24.3% (59)
医学研究科 Graduate School of Medicine	50.0% (15)
保健学研究科 Graduate School of Health Sciences	66.0% (93)
工学研究科 Graduate School of Engineering	14.7% (98)
システム情報学研究科 Graduate School of System Informatics	14.0% (24)
農学研究科 Graduate School of Agricultural Science	51.9% (136)
海事科学研究科 Graduate School of Maritime Sciences	15.5% (26)
国際協力研究科 Graduate School of International Cooperation Studies	48.4% (61)
科学技術イノベーション研究科 Graduate School of Science, Technology and Innovation	34.4% (31)
合計 Total	35.6% (914)

③大学院(D) Graduate Schools (Doctoral Degree)

大学院(D) 女性比率 2022年度

FY2022 Retention Rate of Women Students at Graduate Level(D)



所属名称 Graduate Schools	大学院(D)女性比率 ()は人数 Women Retention Rate at Graduate Schools (D) (The Number of Women students)
	2022年度 FY2022
人文学研究科 Graduate School of Humanities	54.2% (52)
国際文化学研究科 Graduate School of Intercultural Studies	59.3% (35)
人間発達環境学研究科 Graduate School of Human Development and Environment	50.6% (43)
法学研究科 Graduate School of Law	30.8% (20)
経済学研究科 Graduate School of Economics	31.0% (27)
経営学研究科 Graduate School of Business Administration	36.2% (38)
理学研究科 Graduate School of Science	20.0% (13)
医学研究科 Graduate School of Medicine	27.8% (138)
保健学研究科 Graduate School of Health Sciences	53.2% (74)
工学研究科 Graduate School of Engineering	19.5% (25)
システム情報学研究科 Graduate School of System Informatics	15.1% (8)
農学研究科 Graduate School of Agricultural Science	43.3% (26)
海事科学研究科 Graduate School of Maritime Sciences	9.7% (3)
国際協力研究科 Graduate School of International Cooperation Studies	47.1% (32)
科学技術イノベーション研究科 Graduate School of Science, Technology and Innovation	19.0% (8)
合計 Total	34.3% (542)