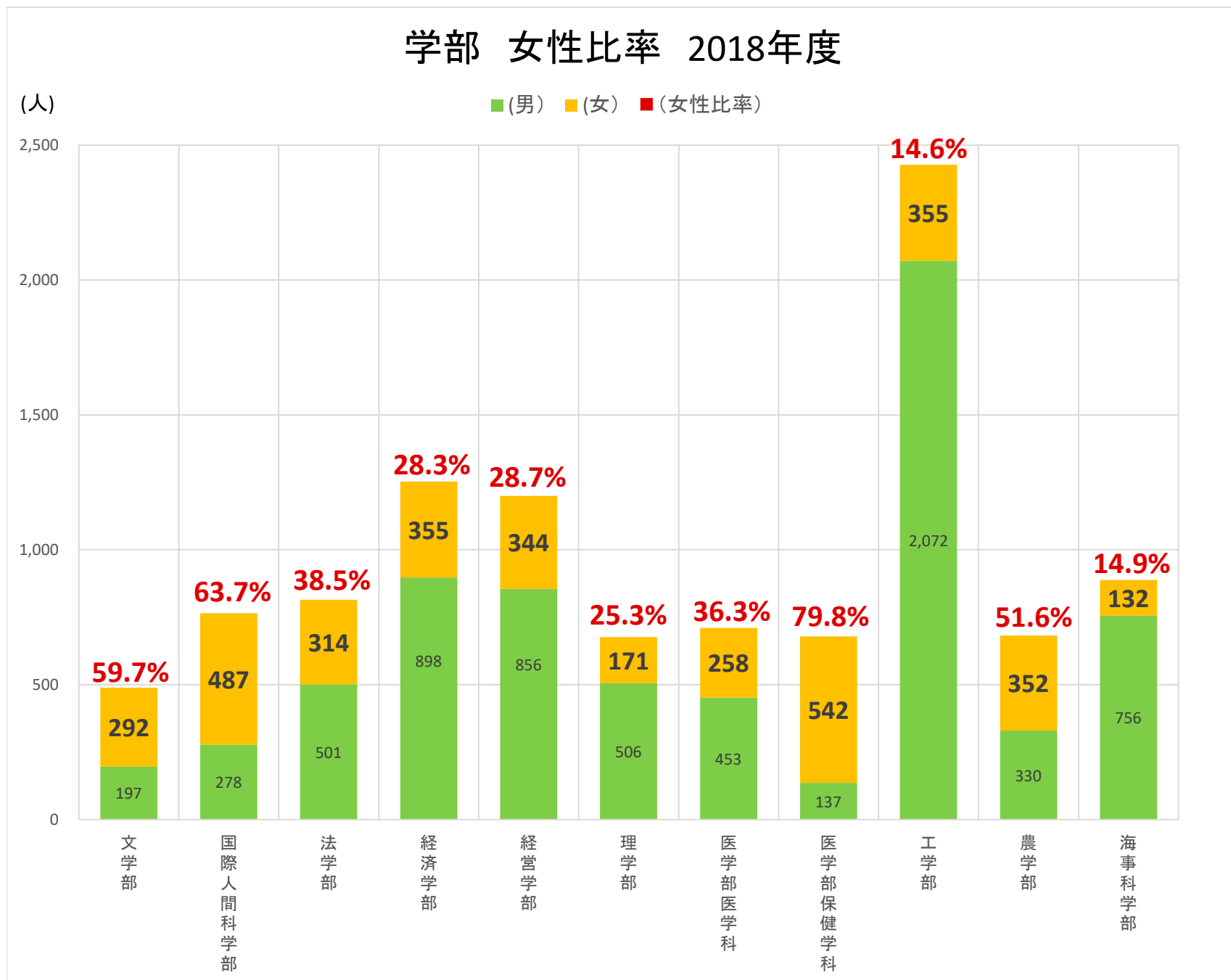


神戸大学における女子学生の比率

2018年5月1日現在

神戸大学における学生全体の女性比率（年度別、研究科別）グラフと表

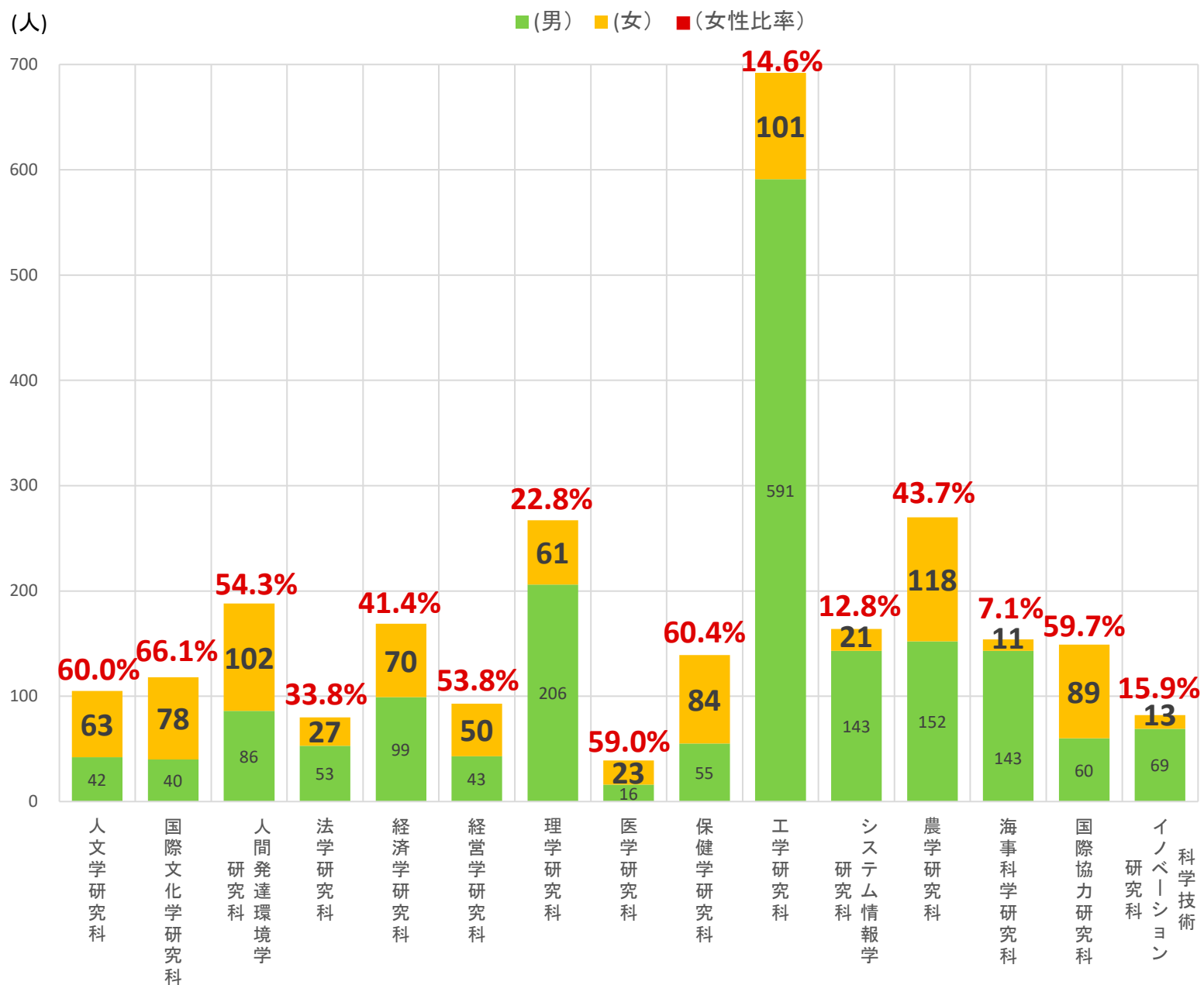
①学部



所属名称	学部_女性比率 ()は人数
	2018年度
文学部	59.7%(292)
国際人間科学部	63.7%(487)
法学部	38.5%(314)
経済学部	28.3%(355)
経営学部	28.7%(344)
理学部	25.3%(171)
医学部医学科	36.3%(258)
医学部保健学科	79.8%(542)
工学部	14.6%(355)
農学部	51.6%(352)
海事科学部	14.9%(132)
合計	34.0%(3602)

②大学院(M)

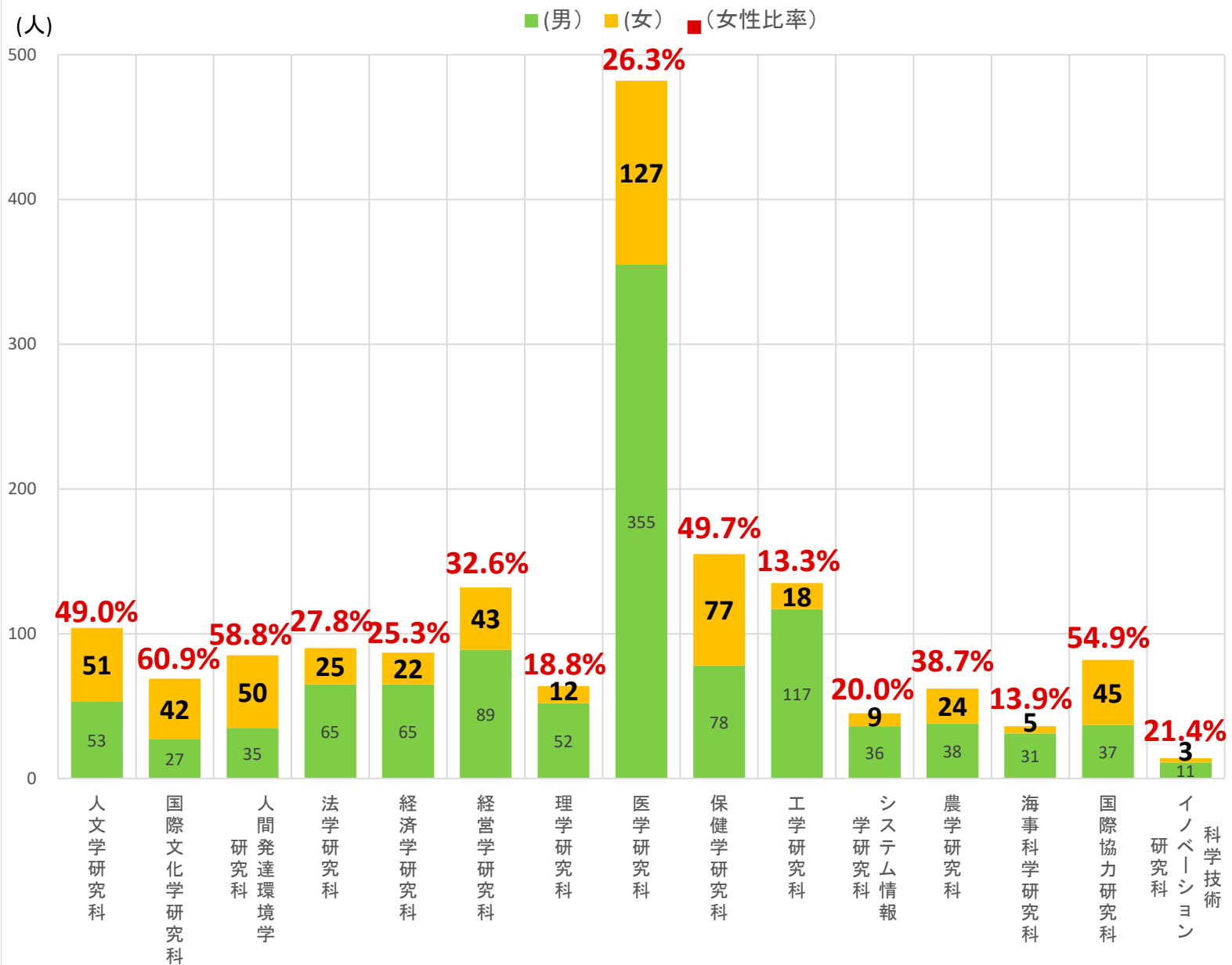
大学院(M) 女性比率 2018年度



所属名称	大学院(M)女性比率 ()は人数
	2018年度
人文学研究科	60.0%(63)
国際文化学研究科	66.1%(78)
人間発達環境学研究科	54.3%(102)
法学研究科	33.8%(27)
経済学研究科	41.4%(70)
経営学研究科	53.8%(50)
理学研究科	22.8%(61)
医学研究科	59.0%(23)
保健学研究科	60.4%(84)
工学研究科	14.6%(101)
システム情報学研究科	12.8%(21)
農学研究科	43.7%(118)
海事科学研究科	7.1%(11)
国際協力研究科	59.7%(89)
科学技術イノベーション研究科	15.9%(13)
合計	33.6%(911)

③大学院(D)

大学院(D) 女性比率 2018年度



所属名称	大学院(D)女性比率 ()は人数
	2018年度
人文学研究科	49.0%(51)
国際文化科学研究科	60.9%(42)
人間発達環境学研究科	58.8%(50)
法学研究科	27.8%(25)
経済学研究科	25.3%(22)
経営学研究科	32.6%(43)
理学研究科	18.8%(12)
医学研究科	26.3%(127)
保健学研究科	49.7%(77)
工学研究科	13.3%(18)
システム情報学研究科	20.0%(9)
農学研究科	38.7%(24)
海事科学研究科	13.9%(5)
国際協力研究科	54.9%(45)
科学技術イノベーション研究科	21.4%(3)
合計	34.0%(553)