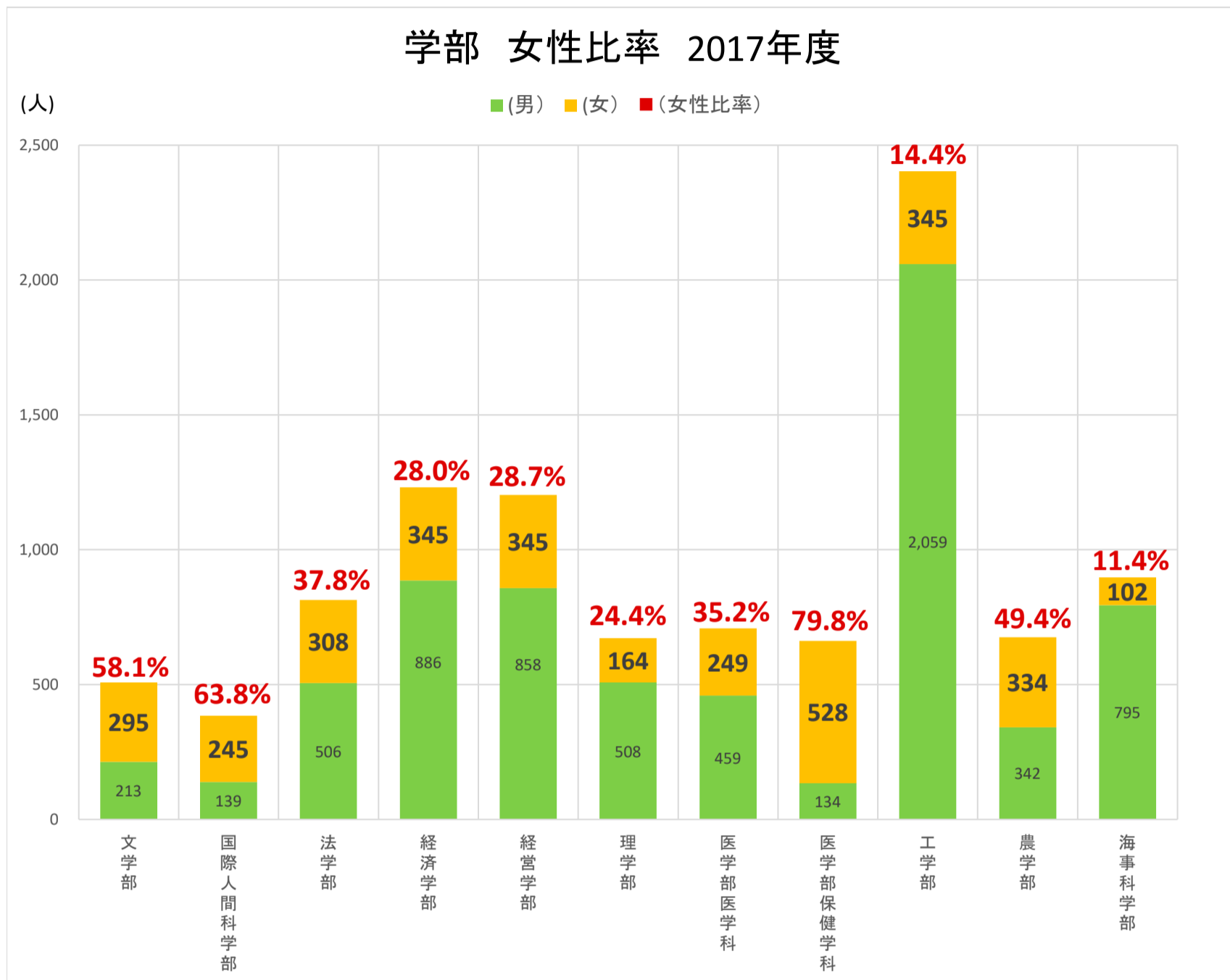


神戸大学における女子学生の比率

2017年5月1日現在

神戸大学における学生全体の女性比率（年度別、研究科別）グラフと表

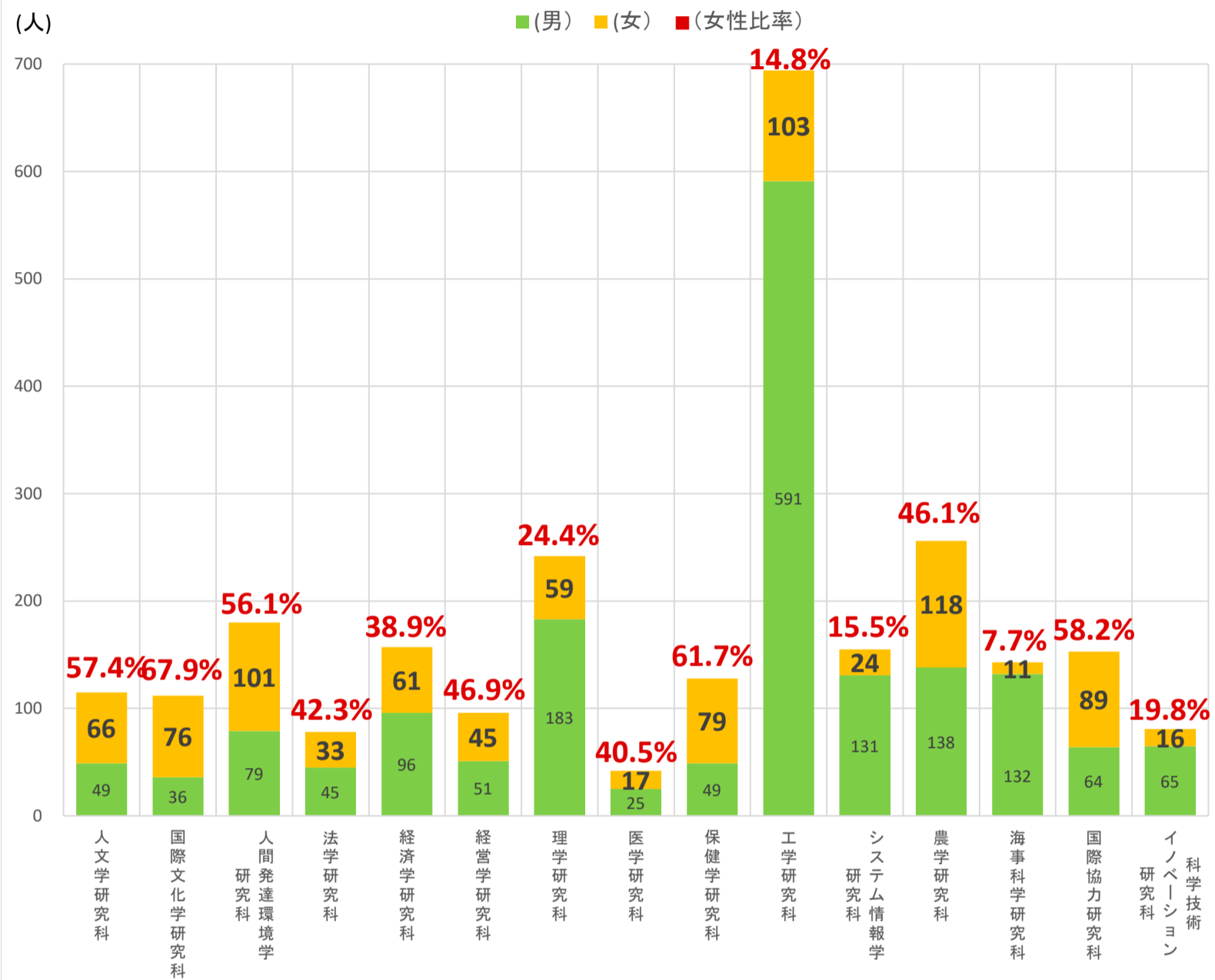
①学部



所属名称	学部_女性比率 ()は人数
	2017年度
文学部	58.1%(295)
国際人間科学部	63.8%(245)
法学部	37.8%(308)
経済学部	28.0%(345)
経営学部	28.7%(345)
理学部	24.4%(164)
医学部医学科	35.2%(249)
医学部保健学科	79.8%(528)
工学部	14.4%(345)
農学部	49.4%(334)
海事科学部	11.4%(102)
合計	32.1%(3260)

②大学院(M)

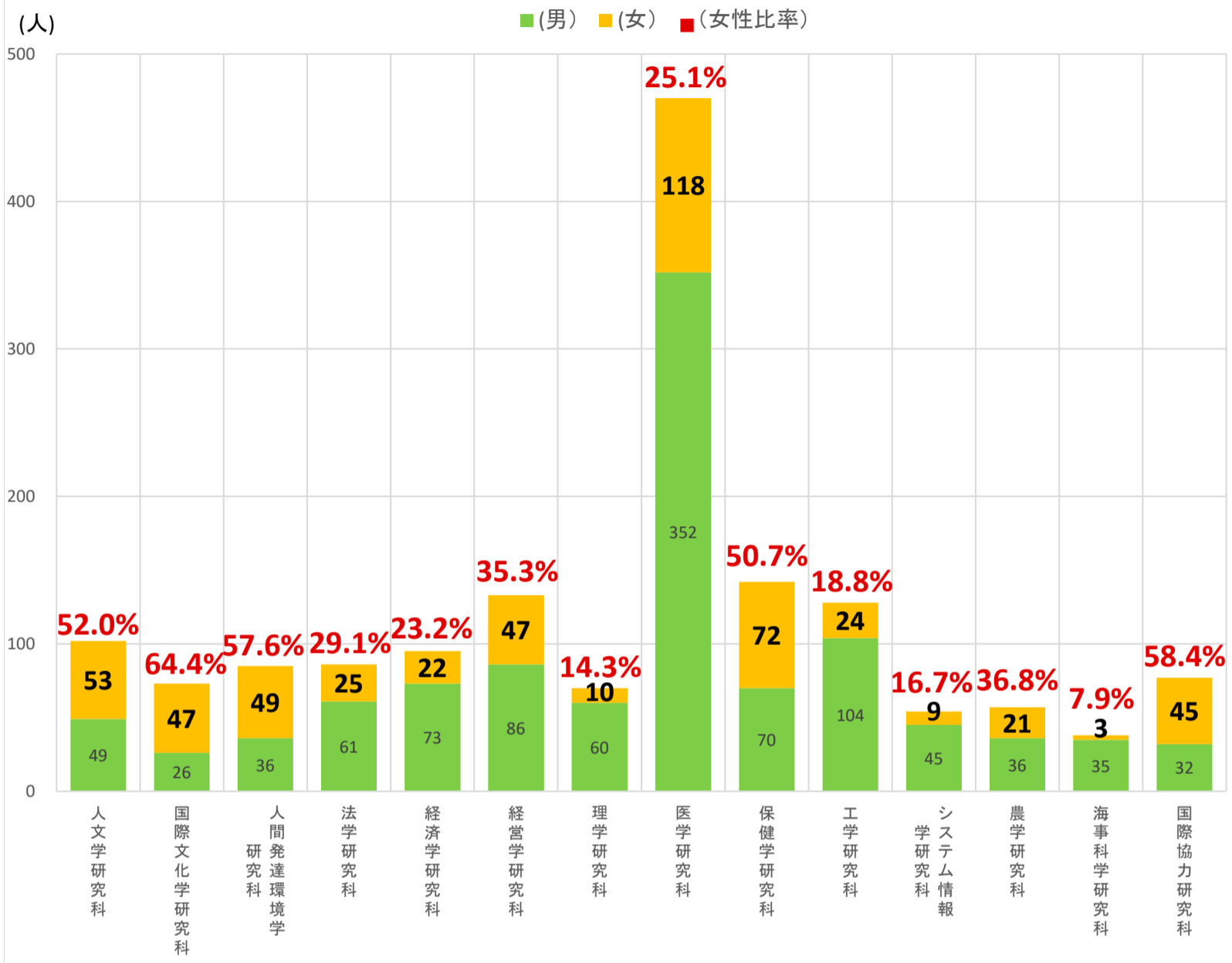
大学院(M) 女性比率 2017年度



所属名称	大学院(M)女性比率 ()は人数
	2017年度
人文学研究科	57.4%(66)
国際文化学研究科	67.9%(76)
人間発達環境学研究科	56.1%(101)
法学研究科	42.3%(33)
経済学研究科	38.9%(61)
経営学研究科	46.9%(45)
理学研究科	24.4%(59)
医学研究科	40.5%(17)
保健学研究科	61.7%(79)
工学研究科	14.8%(103)
システム情報学研究科	15.5%(24)
農学研究科	46.1%(118)
海事科学研究科	7.7%(11)
国際協力研究科	58.2%(89)
科学技術イノベーション研究科	19.8%(16)
合計	34.1%(898)

③大学院(D)

大学院(D) 女性比率 2017年度



所属名称	大学院(D) 女性比率 ()は人数
	2017年度
人文学研究科	52.0%(53)
国際文化学研究科	64.4%(47)
人間発達環境学研究科	57.6%(49)
法学研究科	29.1%(25)
経済学研究科	23.2%(22)
経営学研究科	35.3%(47)
理学研究科	14.3%(10)
医学研究科	25.1%(118)
保健学研究科	50.7%(72)
工学研究科	18.8%(24)
システム情報学研究科	16.7%(9)
農学研究科	36.8%(21)
海事科学研究科	7.9%(3)
国際協力研究科	58.4%(45)
合計	33.9%(545)