

神戸大学における女性学生の比率

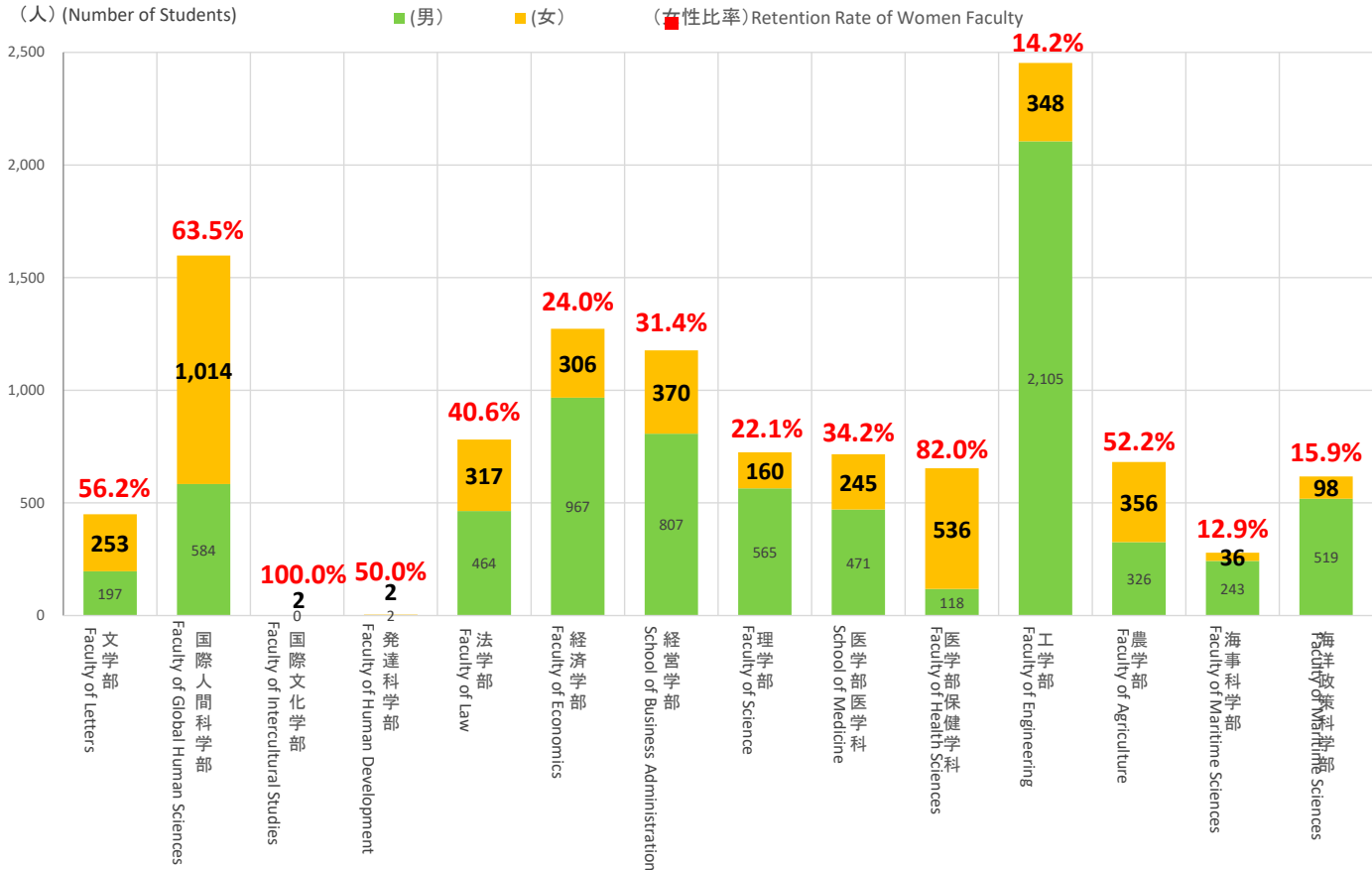
Retention Rate of Women Students at Kobe University

神戸大学における学生全体の女性比率 (年度別、研究科別) グラフと表
Retention Rate of Women Students at undergraduate and graduate levels by faculties

①学部 Faculties

学部 女性比率 2023年度

FY2023 Retention Rate of Women Students at Undergraduate Level

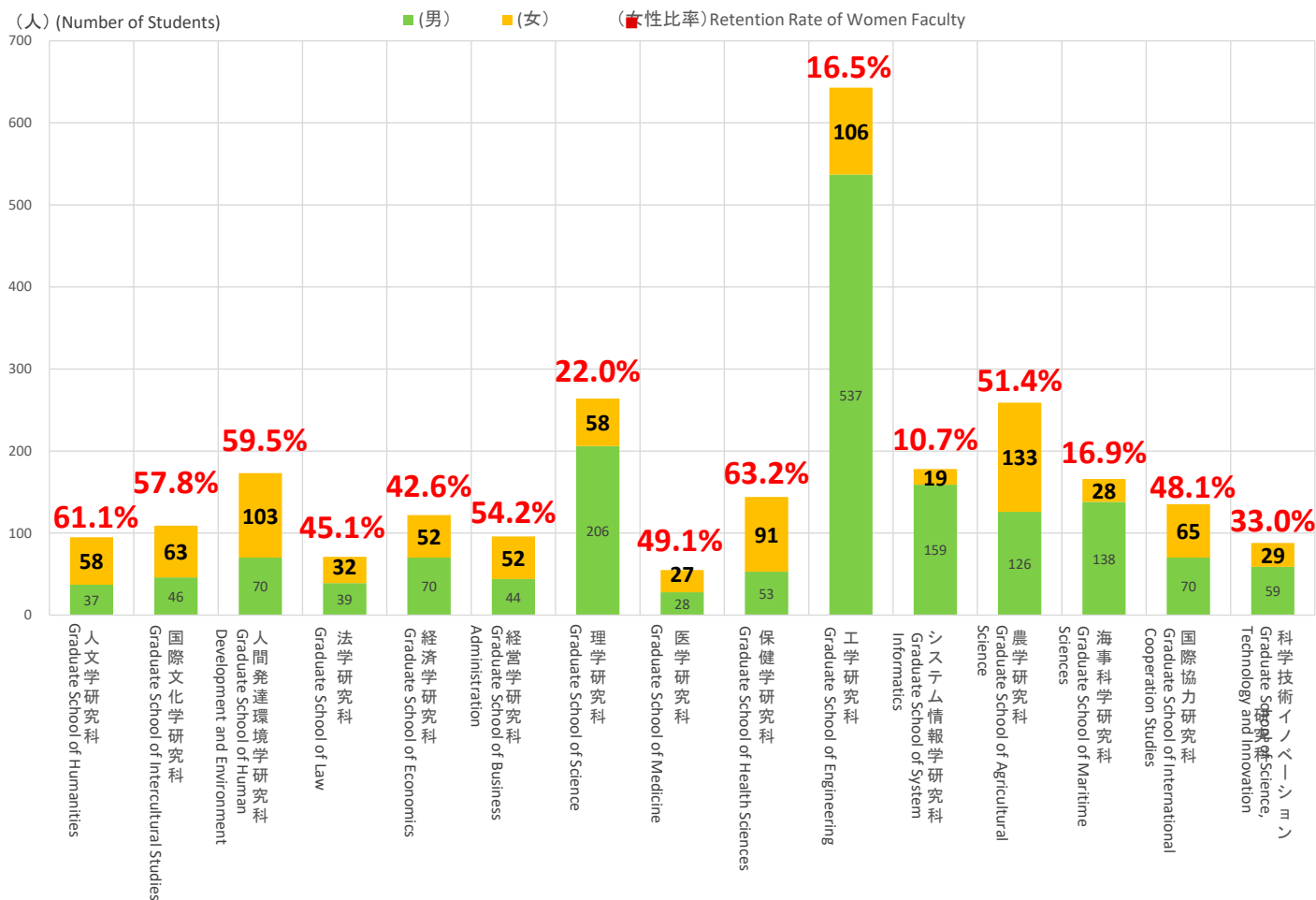


所属名称 Faculties	学部 女性比率 ()は人数 Women Retention Rate at Undergrad (The Number of Women students)
	2023年度 FY2023
文学部 Faculty of Letters	56.2%(253)
国際人間科学部 Faculty of Global Human Sciences	63.5%(1014)
国際文化学部 Faculty of Intercultural Studies	100.0%(2)
発達科学部 Faculty of Human Development	50.0%(2)
法学部 Faculty of Law	40.6%(317)
経済学部 Faculty of Economics	24.0%(306)
経営学部 School of Business Administration	31.4%(370)
理学部 Faculty of Science	22.1%(160)
医学部医学科 School of Medicine	34.2%(245)
医学部保健学科 Faculty of Health Sciences	82.0%(536)
工学部 Faculty of Engineering	14.2%(348)
農学部 Faculty of Agriculture	52.2%(356)
海事科学部 Faculty of Maritime Sciences	12.9%(36)

海洋政策科学部 Faculty of Maritime Sciences	15.9%(98)
合計 Total	35.4%(4043)

②大学院(M) Graduate Schools (Master's Degree)

大学院(M) 女性比率 2023年度
FY2023 Retention Rate of Women Students at Graduate Level(M)



所属名称 Graduate Schools	大学院(M)女性比率 ()は人数 Women Retention Rate at Graduate Schools (M) (The Number of Women students)
	2023年度 FY2023
人文学研究科 Graduate School of Humanities	61.1%(58)
国際文化学研究科 Graduate School of Intercultural Studies	57.8%(63)
人間発達環境学研究科 Graduate School of Human Development and Environment	59.5%(103)
法学研究科 Graduate School of Law	45.1%(32)
経済学研究科 Graduate School of Economics	42.6%(52)
経営学研究科 Graduate School of Business Administration	54.2%(52)
理学研究科 Graduate School of Science	22.0%(58)
医学研究科 Graduate School of Medicine	49.1%(27)
保健学研究科 Graduate School of Health Sciences	63.2%(91)
工学研究科 Graduate School of Engineering	16.5%(106)
システム情報学研究科 Graduate School of System Informatics	10.7%(19)
農学研究科 Graduate School of Agricultural Science	51.4%(133)
海事科学研究科 Graduate School of Maritime Sciences	16.9%(28)
国際協力研究科 Graduate School of International Cooperation Studies	48.1%(65)
科学技術イノベーション研究科 Graduate School of Science, Technology and Innovation	33.0%(29)
合計 Total	35.3%(916)

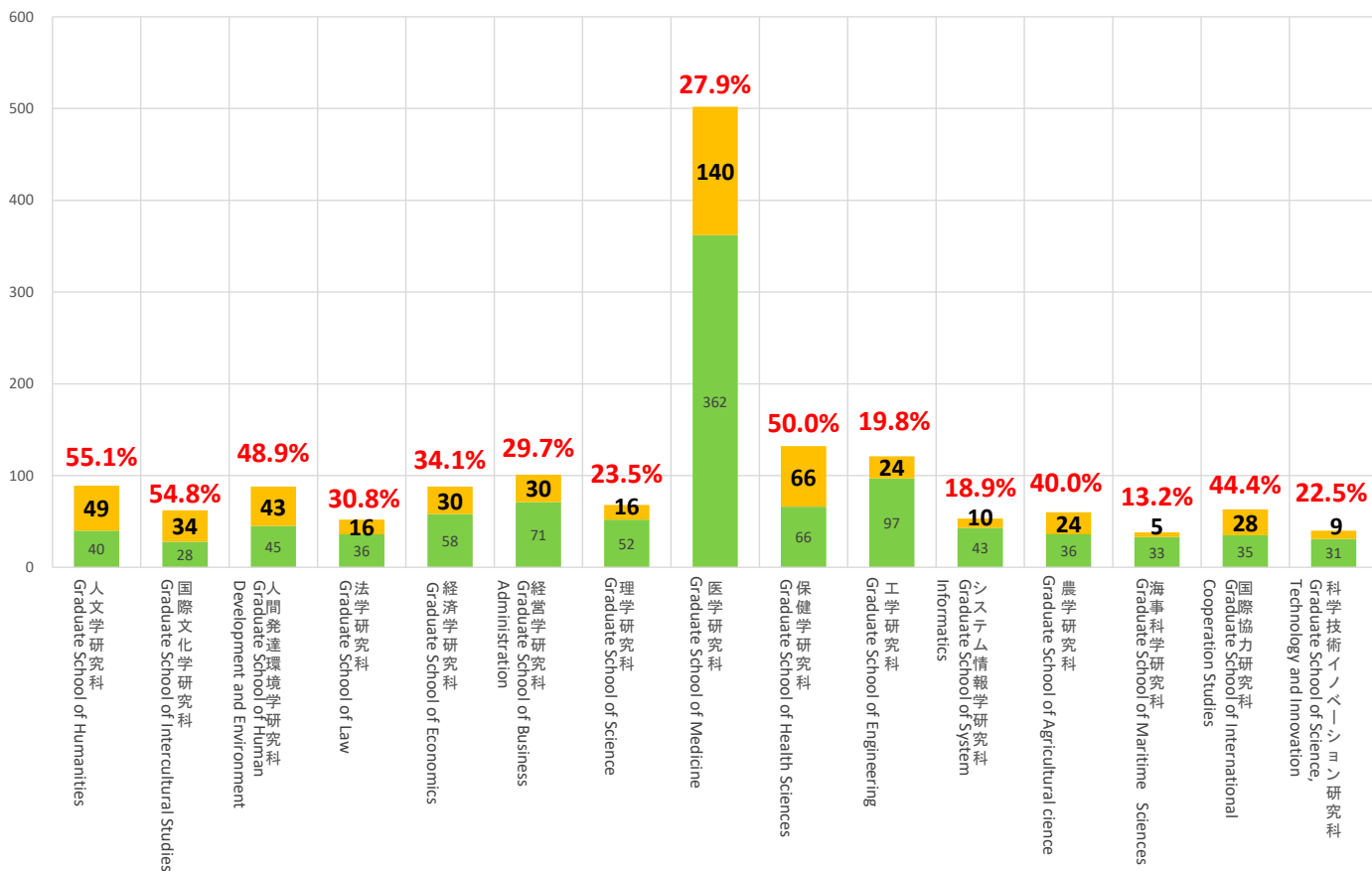
③大学院(D) Graduate Schools (Doctoral Degree)

大学院(D) 女性比率 2023年度

FY2022 Retention Rate of Women Students at Graduate Level(D)

(人) (Number of Students)

■(男) ■(女) ●女性比率) Retention Rate of Women Faculty



所属名称 Graduate Schools	大学院(D)女性比率 ()は人数 Women Retention Rate at Graduate Schools (D) (The Number of Women students)
	2023年度 FY2023
人文学研究科 Graduate School of Humanities	55.1%(49)
国際文化学研究科 Graduate School of Intercultural Studies	54.8%(34)
人間発達環境学研究科 Graduate School of Human Development and Environment	48.9%(43)
法学研究科 Graduate School of Law	30.8%(16)
経済学研究科 Graduate School of Economics	34.1%(30)
経営学研究科 Graduate School of Business Administration	29.7%(30)
理学研究科 Graduate School of Science	23.5%(16)
医学研究科 Graduate School of Medicine	27.9%(140)
保健学研究科 Graduate School of Health Sciences	50.0%(66)
工学研究科 Graduate School of Engineering	19.8%(24)
システム情報学研究科 Graduate School of System Informatics	18.9%(10)
農学研究科 Graduate School of Agricultural Science	40.0%(24)
海事科学研究科 Graduate School of Maritime Sciences	13.2%(5)
国際協力研究科 Graduate School of International Cooperation Studies	44.4%(28)
科学技術イノベーション研究科 Graduate School of Science, Technology and Innovation	22.5%(9)
合計 Total	33.7%(524)